

4 Propuestas de proyectos

Propuesta 1




Planeación

Se identifica el problema y se negocia una ruta de acción.



Acción

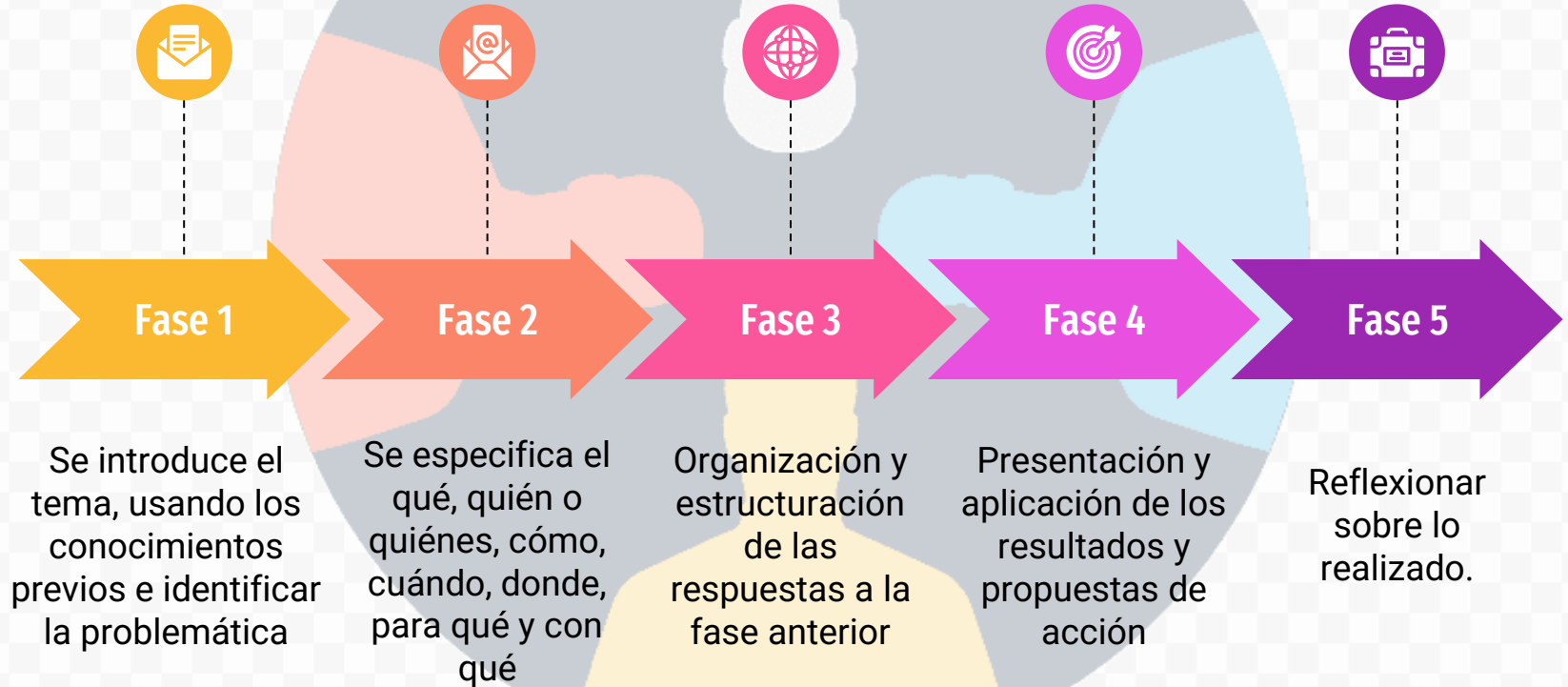
Se realizan producciones que permiten atender el problema.



Intervención

Se difunden producciones de seguimiento y se plantea cómo mejorar.

Propuesta 2



Propuesta 3




Fase 1

Reflexión inicial,
recuperación de
los saberes
previos.




Fase 2

Se identifica el
problema sobre el
cual se trabajará.



Fase 3

Se plantea una
ruta de trabajo y
argumenta una
posible solución



Fase 4

Intervención para
transformar, el
problema inicial y
propuestas de
solución

Propuesta 4

Identificar la necesidad de resolver una problemática identificada

Fase 1



Fase 2



Guiar actividades para conocer la realidad sobre lo que se trabajará

2023

Fase 3

Guiar las actividades con una intención pedagógica y la necesidad de servicio

Seguimiento de lo planificado y el cumplimiento de los objetivos y los logros del proyecto

Fase 4



Propuesta 5

The diagram features a central circular graphic with a dashed white path that winds through it. The path starts at the bottom, moves up, then right, then up again, then right, then up, and finally curves into an upward-pointing arrow at the top. The path is flanked by four colored callout boxes: orange on the left, pink on the right, orange on the left, and purple on the right. The background of the circle is divided into four colored segments: light red on the left, light blue on the right, light grey at the top, and light yellow at the bottom. The text 'Propuesta 5' is centered at the top in a pink font.

Contenido

Determinar el tema o problemática

Planificación

Diseño de las acciones a realizar

Fundamentación

Descripción del contexto y punto de partida de la problemática identificada

Impacto

Proyectar un resultado estimado y las conclusiones surgidas durante el proceso